



CUBO

polyéthylène

 Tous les modèles sont fabriqués par roto moulage.



Utilisation en intérieur ou extérieur



H	L/l	kg	Ltr.	CUBO - AIGUA SUR ROULETTES - Carré
30	30/30			Bac à paroi double. Réserve d'eau incluse. CVB8-1901-B84
40	40/40			CVB8-1901-C50
50	50/50			CVB8-1901-D18
60	60/60			CVB8-1901-C91
80	80/80			CVB8-1901-Q69
90	60/60			CVB8-1901-S35

Anthracite, blanc, bronze, noir, orange, pistache, rose, rouge, terracotta - Mat



H L/I kg Ltr. CUBO - AIRE - Carré

Bac à paroi double.

30	30/30			CVB8-1902-B84
40	40/40			CVB8-1902-C50
50	50/50			CVB8-1902-D18
60	60/60			CVB8-1902-C91
80	80/80			CVB8-1902-Q69
90	60/60			CVB8-1902-S35

Anthracite, blanc, bronze, noir, orange, pistache, rose, rouge, terracotta - Mat



H L/I kg Ltr. CUBO - FANG - Carré

Bac à paroi simple.

30	30/30			CVB8-1903-B84
40	40/40			CVB8-1903-C50
50	50/50			CVB8-1903-D18
60	40/40			CVB8-1903-D89
60	60/60			CVB8-1903-C91
75	50/50			CVB8-1903-J13
80	80/80			CVB8-1903-Q69
90	60/60			CVB8-1903-S35

Anthracite, blanc, bronze, noir, orange, pistache, rose, rouge, terracotta - Mat

Utilisation en intérieur exclusivement




H L/I kg Ltr. CUBO - FANG LAQUÉ - Carré

Bac à paroi simple.

30	30/30			CVB8-1904-B84
40	40/40			CVB8-1904-C50
50	50/50			CVB8-1904-D18
60	40/40			CVB8-1904-D89
60	60/60			CVB8-1904-C91
75	50/50			CVB8-1904-J13
80	80/80			CVB8-1904-Q69
90	60/60			CVB8-1904-S35

Acier, blanc, champagne, noir, orange, pistache, rose, rouge - Laqué




H L/I kg Ltr. CUBO - FOC SUR ROULETTES - Carré

Bac à paroi double. Réserve d'eau incluse.

30	30/30			CVB8-1905-B84
40	40/40			CVB8-1905-C50
50	50/50			CVB8-1905-D18
60	60/60			CVB8-1905-C91
80	80/80			CVB8-1905-Q69
90	60/60			CVB8-1905-S35

Acier, blanc, champagne, noir, orange, pistache, rose, rouge - Laqué

Coloris mats



Coloris laqués

