


BACS ZINC

zinc 100%

Conçus dans un zinc titanium de qualité haut de gamme, les modèles sont également réalisables sur mesure. Coloris zinc naturel gris anthracite avec apparition d'une patine naturelle au contact de l'eau et de l'humidité. Pour obtenir une patine plus uniforme, prenez un tuyau d'arrosage, arrosez vos bacs, laissez sécher une heure et recommencer l'opération trois à quatre fois. Le modèle COOPER BOWL présente une finition « patine cuivrée ». Bacs à double paroi fabriqués manuellement. Une évacuation de l'eau résiduelle assure le drainage du bac.



Utilisation en intérieur ou extérieur



H	D	kg	Ltr.	Ep	BACS ZINC - COPPER BOWL - Coupe cylindrique
30	60	8,00			CVA4-0486-B83
40	80	15,00			CVA4-0486-C47
50	100	30,00			CVA4-0486-D01




60	120				CVA4-0486-D68
----	-----	--	--	--	---------------

H	D	kg	Ltr.	Ep	BACS ZINC - VASQUE - Coupe cylindrique
23	93	10,00		4 cm	CVA4-0204-B44
30	60	8,00		5 cm	CVA4-0204-B83
40	80	12,00		8 cm	CVA4-0204-C47
50	100	30,00		10 cm	CVA4-0204-D01
60	120			12 cm	CVA4-0204-D68



H	L/l	kg	Ltr.	Ep	BACS ZINC - Carré
40	40/40	8,00		4 cm	CVA4-0030-C50
50	50/50	15,00		5 cm	CVA4-0030-D18
60	35/35	17,00		2 cm	CVA4-0030-D88
60	60/60	20,00		6 cm	CVA4-0030-C91
70	70/70	25,00		7 cm	CVA4-0030-E42
80	80/80	40,00		8 cm	CVA4-0030-Q69
90	20/20	15,00		2 cm	CVA4-0030-F32
90	35/35	22,00		2 cm	CVA4-0030-F38
100	100/100	10,00		10 cm	CVA4-0030-A26
120	35/35	30,00		2 cm	CVA4-0030-A56
140	35/35	33,00		10 cm	CVA4-0030-A79






H	L/l	kg	Ltr.	Ep	BACS ZINC - Carré évasé
25	30/30	4,00		2 cm	CVA4-0252-B55
32	34/34	7,00		5 cm	CVA4-0252-B93
38	25/25	5,00		2 cm	CVA4-0252-C29
40	40/40	10,00		2 cm	CVA4-0252-C50
40	44/44	6,00		6 cm	CVA4-0252-C54
48	32/32	9,00		2 cm	CVA4-0252-C90
50	50/50	11,00		2 cm	CVA4-0252-D18
52	57/57	13,00		8 cm	CVA4-0252-D32
60	40/40	13,00		2 cm	CVA4-0252-D89
60	60/60	20,00		3 cm	CVA4-0252-C91
70	70/70	25,00		3 cm	CVA4-0252-E42
70	75/75	22,00		9 cm	CVA4-0252-E44
50	100			2 cm	CVA4-0042-D01
60	200			2 cm	CVA4-0042-S87
120	40/40	40,00		2 cm	CVA4-0252-A59

Zinc - Naturel



H	D	kg	Ltr.	Ep	BACS ZINC - Cylindrique évasé
32	32	8,00		2 cm	CVA4-1171-B88
40	40	5,00		2 cm	CVA4-1171-C39
40	40	5,00		5 cm	CVA4-1935-C39
42	25	3,00		2 cm	CVA4-1935-C63
50	50	7,00		2 cm	CVA4-1171-B85
50	50	8,00		7,5 cm	CVA4-1935-B85
52	30	5,00		2 cm	CVA4-1935-D28
60	60	13,00		3 cm	CVA4-1171-C18
60	60	12,00		10 cm	CVA4-1935-C18
65	35	6,00		2 cm	CVA4-1935-E13
70	70	17,00		3 cm	CVA4-1171-E34
80	80	22,00		13 cm	CVA4-1935-E91

Zinc - Naturel





H	L/l	kg	Ltr.	Ep	BACS ZINC - Ovale
50	120/90				CVA4-1888-M43 Zinc - Naturel



H	L/l	kg	Ltr.	Ep	BACS ZINC - Rectangulaire
35	52/23	13,00		2 cm	CVA4-1180-C16
48	72/32	25,00		2 cm	CVA4-1180-C93
60	100/60	50,00		6 cm	CVA4-1180-D82
60	88/39	39,00		3 cm	CVA4-1180-E02
90	20/60	28,00		2 cm	CVA4-1180-F33
90	90/20	42,00		2 cm	CVA4-1180-F45

Zinc - Naturel

